

**Результат аналізу ефективності бюджетної програми  
станом на 01.01.2021 року**

1. 4400000 Оболонська районна в місті Києві державна адміністрація  
(КТПКВК МБ) (найменування головного розпорядника)
2. 4410000 Оболонська районна в місті Києві державна адміністрація  
(КТПКВК МБ) (найменування відповідального виконавця)
3. 4411150 0990 Методичне забезпечення діяльності закладів освіти  
(КТПКВК МБ) (КТКВК)(1) (найменування бюджетної програми)

4. Результат аналізу ефективності


№ з/п	Назва підпрограми/завдання бюджетної програми	Кількість набраних балів		
		Висока ефективність	Середня ефективність	Низька ефективність
1	2	3	4	5
1	Підпрограма 1: Методичне забезпечення діяльності навчальних закладів та інші заходи в галузі	X	X	X
1.1	Напрямок 1: Забезпечити належну методичну роботу в установах освіти	226,40		
1.2	Напрямок 2: Забезпечення збереження енергоресурсів	250,00		
1.3	Напрямок 3: Придбання обладнання та предметів довгострокового користування	225,00		
	<b>Загальний результат оцінки підпрограми 1:</b>	<b>233,80</b>		
	<b>Загальний результат оцінки програми:</b>	<b>233,80</b>		

1. Зазначаються всі підпрограми та напрями, які включені до звіту про виконання паспорту бюджетної програми.

5. Поглиблений аналіз причин низької ефективності

№ з/п	Назва завдання бюджетної програми	Пояснення щодо причин низької ефективності, визначення факторів через які не досягнуто запланованих результатів
1	2	3
1		

Голова Оболонської районної в місті Києві державної адміністрації

  
(підпис)

**Кирило ФЕДИК**  
(ініціали/ініціал, прізвище)

Виконувач обов'язків начальника фінансового управління Оболонської районної в місті Києві державної адміністрації

  
(підпис)

**Олена САВЧЕНКО**  
(ініціали/ініціал, прізвище)

## Звіт про виконання паспорта бюджетної програми місцевого бюджету за 2020 рік

1. 4400000 (код Програмної класифікації видатків та кредитування місцевих бюджетів) Оболонська районна в місті Києві державна адміністрація (найменування головного розпорядника коштів місцевого бюджету) 37371727 (код за ЄДРПОУ)
2. 4410000 (код Програмної класифікації видатків та кредитування місцевих бюджетів) Оболонська районна в місті Києві державна адміністрація (найменування відповідального виконавця) 37371727 (код за ЄДРПОУ)
3. 4411150 (код Програмної класифікації видатків та кредитування місцевого бюджету) 1150 (код Типової програмної класифікації видатків та кредитування місцевого бюджету) 0990 (код Функціональної класифікації видатків та кредитування бюджету) Методичне забезпечення діяльності закладів освіти (найменування бюджетної програми згідно з Типовою програмною класифікацією видатків та кредитування місцевого бюджету) 26000000000 (код бюджету)

4. Цілі державної політики, не досягнення яких спрямовано реалізацію бюджетної програми

№ з/п	Ціль державної політики
1	Забезпечення належної методичної роботи установами освіти

5. Мета бюджетної програми

Забезпечення належної методичної роботи установами освіти

6. Завдання бюджетної програми

№ з/п	Завдання
1	Забезпечити належну методичну роботу в установах освіти
2	Забезпечення збереження енергоресурсів

7. Видатки (надані кредити з бюджету) та напрями використання бюджетних коштів за бюджетною програмою

№ з/п	Напрями використання бюджетних коштів *	Затверджено у паспорті бюджетної програми			Касові видатки (надані кредити з бюджету)			Відхилення		
		загальний фонд	спеціальний фонд	усього	загальний фонд	спеціальний фонд	усього	загальний фонд	спеціальний фонд	усього
1	2	3	4	5	6	7	8	9	10	11
1	Забезпечити належну методичну роботу в установах освіти	10 911 500,00		10 911 500,00	10 794 754,21		10 794 754,21	-116 745,79		-116 745,79
2	Забезпечення збереження енергоресурсів	120 200,00		120 200,00	82 907,91		82 907,91	-37 292,09		-37 292,09
3	Придбання обладнання та предметів довгострокового користування		605 000,00	605 000,00		604 056,00	604 056,00		-944,00	-944,00
	Усього	11 031 700,00	605 000,00	11 636 700,00	10 877 662,12	604 056,00	11 481 718,12	-154 037,88	-944,00	-154 981,88

Пояснення щодо причин відхилення обсягів касових видатків (наданих кредитів з бюджету) за напрямом використання бюджетних коштів від обсягів, затверджених у паспорті бюджетної програми

Напрямок 1: економія коштів по КЕКВ 2120 та економія, яка виникла після проведення процедури електронних закупівель  
 Напрямок 2: економією коштів, яка виникла після оплати згідно з фактично отриманими та сплаченими рахунками за спожиті комунальні послуги  
 Напрямок 3: економія бюджетних коштів, яка виникла після проведення процедури електронних закупівель.



середньорічна кількість штатних одиниць адміністративного персоналу, 2) за умовами оплати віднесених до педагогічного персоналу	ОД.	Звітність установ	59	54	54	54	-5	-5
<b>Пояснення щодо причин розбіжностей між затвердженими та досягнутими результативними показниками</b>								
наявність вакантних посад	ОД.	Звітність установ	7	5,65	5,65	-1,35	-1,35	-1,35
<b>Пояснення щодо причин розбіжностей між затвердженими та досягнутими результативними показниками</b>								
наявність вакантних посад	ОД.	Звітність установ	66	59,65	59,65	-6,35	-6,35	-6,35
<b>Пояснення щодо причин розбіжностей між затвердженими та досягнутими результативними показниками</b>								
наявність вакантних посад	ОСІБ	Звітність установ	61	58	58	-3	-3	-3
<b>Пояснення щодо причин розбіжностей між затвердженими та досягнутими результативними показниками</b>								
наявність вакантних посад	ОСІБ	Звітність установ	57	55	55	-2	-2	-2
<b>Пояснення щодо причин розбіжностей між затвердженими та досягнутими результативними показниками</b>								
наявність вакантних посад	ОСІБ	Звітність установ	4	3	3	-1	-1	-1
<b>Пояснення щодо причин розбіжностей між затвердженими та досягнутими результативними показниками</b>								
наявність вакантних посад	Грн.	Звітність установ	11 031 700	10 877 662,12	10 877 662,12	-154 037,88	-154 037,88	-154 037,88
<b>Пояснення щодо причин розбіжностей між затвердженими та досягнутими результативними показниками</b>								
наявність вакантних посад	Грн.	Звітність установ	11 031 700	10 877 662,12	10 877 662,12	-154 037,88	-154 037,88	-154 037,88
<b>Пояснення щодо причин розбіжностей між затвердженими та досягнутими результативними показниками</b>								
<b>ефективності</b>								
<b>продукту</b>								
1) кількість освітніх закладів, що обслуговуються	ОД.	Звітність установ	107	107	107			
2) кількість заходів	ОД.	Звітність установ	520	520	520			
<b>ефективності</b>								
1) витрати на 1 захід	Грн.	Розрахунок	21 214	20 918,58	20 918,58	-295,42	-295,42	-295,42
<b>Пояснення щодо причин розбіжностей між затвердженими та досягнутими результативними показниками</b>								
<b>економія бюджетних коштів</b>								
<b>якості</b>								
1) динаміка кількості заходів до попереднього року	ВДС.	Розрахунок	100	100	100			
<b>Забезпечення збереження енергоресурсів</b>								
<b>затрат</b>								
обсяг видатків на оплату енергоносіїв та комунальних послуг всього, з них на оплату.	Грн.	Звітність установ	120 200	82 907,91	82 907,91	-37 292,09	-37 292,09	-37 292,09
<b>Пояснення щодо причин розбіжностей між затвердженими та досягнутими результативними показниками</b>								
Економія (оплата згідно фактично отриманих та сплачених рахунків за спожиті комунальні послуги).	Грн.	Звітність установ	60 200	39 272,13	39 272,13	-20 927,87	-20 927,87	-20 927,87
<b>Пояснення щодо причин розбіжностей між затвердженими та досягнутими результативними показниками</b>								
Економія (оплата згідно фактично отриманих та сплачених рахунків за спожиті комунальні послуги).	Грн.	Звітність установ	7 800	6 195,46	6 195,46	-1 604,54	-1 604,54	-1 604,54
<b>Пояснення щодо причин розбіжностей між затвердженими та досягнутими результативними показниками</b>								
Економія (оплата згідно фактично отриманих та сплачених рахунків за спожиті комунальні послуги).	Грн.	Звітність установ	52 200	37 440,32	37 440,32	-14 759,68	-14 759,68	-14 759,68
<b>Пояснення щодо причин розбіжностей між затвердженими та досягнутими результативними показниками</b>								
Економія (оплата згідно фактично отриманих та сплачених рахунків за спожиті комунальні послуги).	КВ. М.	Звітність установ	149,6	149,6	149,6			
5) загальна площа приміщень	КВ. М.	Звітність установ	115,4	115,4	115,4			
6) опалювальна площа приміщень	КВ. М.	Звітність установ	115,4	115,4	115,4			
<b>продукту</b>								
1) теплостачання	Тис. Гка	Звітність установ	0,031	0,022	0,022	-0,009	-0,009	-0,009
<b>Пояснення щодо причин розбіжностей між затвердженими та досягнутими результативними показниками</b>								
<b>Відповідно до наданих актів виконаних робіт</b>								
2) водопостачання	Тис. Ку	Звітність установ	0,354	0,243	0,243	-0,111	-0,111	-0,111

Пояснення щодо причин розбіжностей між затвердженими та досягнутими результативними показниками  
Відповідно до наданих актів виконаних робіт

3 електроенергії	Тис. кВт год	Звітність установ	18,806	16,961	16,961	-1,845	-1,845
------------------	-----------------	-------------------	--------	--------	--------	--------	--------

Пояснення щодо причин розбіжностей між затвердженими та досягнутими результативними показниками  
Відповідно до наданих актів виконаних робіт

1 Теплопостачання	гкал на 1 кв.м опал.п площі	Розрахунок	0,269	0,191	0,191	-0,078	-0,078
-------------------	--------------------------------------	------------	-------	-------	-------	--------	--------

Пояснення щодо причин розбіжностей між затвердженими та досягнутими результативними показниками  
Відповідно до наданих актів виконаних робіт

2 водопостачання	куб.м на 1 кв.м заг.пло щі	Розрахунок	2,366	1,624	1,624	-0,742	-0,742
------------------	--	------------	-------	-------	-------	--------	--------

Пояснення щодо причин розбіжностей між затвердженими та досягнутими результативними показниками  
Відповідно до наданих актів виконаних робіт

3 електроенергії	квт.год на 1 кв.м заг.пло щі	Розрахунок	125,709	113,376	113,376	-12,333	-12,333
------------------	--	------------	---------	---------	---------	---------	---------

Пояснення щодо причин розбіжностей між затвердженими та досягнутими результативними показниками  
Відповідно до наданих актів виконаних робіт

якості	Відс.	Розрахунок	10	29	29	19	19
--------	-------	------------	----	----	----	----	----

Пояснення щодо причин розбіжностей між затвердженими та досягнутими результативними показниками  
Відповідно до наданих актів виконаних робіт

2 - водопостачання	Відс.	Розрахунок	5	31	31	26	26
--------------------	-------	------------	---	----	----	----	----

Пояснення щодо причин розбіжностей між затвердженими та досягнутими результативними показниками  
Відповідно до наданих актів виконаних робіт

3 - електроенергії	Відс.	Розрахунок	5	10	10	5	5
--------------------	-------	------------	---	----	----	---	---

Пояснення щодо причин розбіжностей між затвердженими та досягнутими результативними показниками  
Відповідно до наданих актів виконаних робіт

тобто річної економію бюджетних коштів, отриманої від проведення заходів, що приводять до збереження та економії енергоресурсів (води, тепла, електроенергії тощо) всього	ГРН.	Розрахунок	9 100	19 620	19 620	10 520	10 520
---	------	------------	-------	--------	--------	--------	--------

Пояснення щодо причин розбіжностей між затвердженими та досягнутими результативними показниками  
Згідно фактично отриманих та сплачених актів за спожиті комунальні послуги

Аналіз стану виконання результативних показників

Касове виконання за 2020 рік по загальному фонду складає 10 877 662,12 грн., що становить 98,6% до плану затвердженого паспортом бюджетної програми. Відхилення фактичних показників від планових за результатами 2020 року "Забезпечити належну методичну роботу в установах освіти" в сумі 116 745,49 грн. пояснюються економією коштів загального фонду по КЕКВ 2120 та економією, яка виникла після проведення процедури електронних закупівель Відхилення за напрямком "Забезпечення збереження енергоресурсів" в сумі 37 292,09 грн. пояснюється економією коштів, яка виникла після оплати згідно з фактично отриманими та сплаченими рахунками за спожиті комунальні послуги


Відхилення за напрямом "Забезпечення придбання обладнання і предметів довгострокового користування" 944 грн пояснюється економією бюджетних коштів, яка виникла після проведення процедури електронних закупівель.

10. Узагальнений висновок про виконання бюджетної програми.

Бюджетна програма є актуальною для подальшої реалізації. Виконання бюджетної програми у 2020 році забезпечило надання належної методичної роботи установ освіти

\* Зазначаються всі напрями використання бюджетних коштів, затверджені у паспорті бюджетної програми.

Голова Оболонської районної в місті Києві державної  
адміністрації



Кирило ФЕСИК  
(ініціали/ініціал, прізвище)

Виконувач обов'язків начальника фінансового управління  
Оболонської районної в місті Києві державної адміністрації



Олена САВЧЕНКО  
(ініціали/ініціал, прізвище)



наявність вакантних посад									
5	всього середньорічна кількість працівників, з них, ОСІБ	61,00	61,00	58,00	58,00	-3,00			-3,00
Пояснення щодо причин розбіжностей між затвердженими та досягнутими результативними показниками									
наявність вакантних посад									
6	жінок, ОСІБ	57,00	57,00	55,00	55,00	-2,00			-2,00
Пояснення щодо причин розбіжностей між затвердженими та досягнутими результативними показниками									
наявність вакантних посад									
7	чоловіків, ОСІБ	4,00	4,00	3,00	3,00	-1,00			-1,00
Пояснення щодо причин розбіжностей між затвердженими та досягнутими результативними показниками									
наявність вакантних посад									
8	обсяг видатків на виконання методичної роботи, грн.	11 031 700,00	11 031 700,00	10 877 662,12	10 877 662,12	-154 037,88			-154 037,88
Пояснення щодо причин розбіжностей між затвердженими та досягнутими результативними показниками									
економія бюджетних коштів									
продукту									
1	кількість освітніх закладів, що обслуговуються, ОД	107,00	107,00	107,00	107,00				
2	кількість заходів, од.	520,00	520,00	520,00	520,00				
ефективності									
1	витрати на 1 захід, ГРН.	21 214,00	21 214,00	20 918,58	20 918,58	-295,42			-295,42
Пояснення щодо причин розбіжностей між затвердженими та досягнутими результативними показниками									
економія бюджетних коштів									
якості									
1	динаміка кількості заходів до попереднього року, ВІДС.	100,00	100,00	100,00	100,00				
3   Забезпечення збереження енергоресурсів									
затрат									
1	обсяг видатків на оплату енергоносіїв та комунальних послуг всього, з них на оплату:, ГРН.	120 200,00	120 200,00	82 907,91	82 907,91	-37 292,09			-37 292,09
Пояснення щодо причин розбіжностей між затвердженими та досягнутими результативними показниками									
Економія (оплата згідно фактично отриманих та сплачених рахунків за спожиті комунальні послуги)									
2	теплопостачання, ГРН.	60 200,00	60 200,00	39 272,13	39 272,13	-20 927,87			-20 927,87
Пояснення щодо причин розбіжностей між затвердженими та досягнутими результативними показниками									
Економія (оплата згідно фактично отриманих та сплачених рахунків за спожиті комунальні послуги)									
3	водопостачання, ГРН.	7 800,00	7 800,00	6 195,46	6 195,46	-1 604,54			-1 604,54
Пояснення щодо причин розбіжностей між затвердженими та досягнутими результативними показниками									
Економія (оплата згідно фактично отриманих та сплачених рахунків за спожиті комунальні послуги)									
4	електроенергії, ГРН.	52 200,00	52 200,00	37 440,32	37 440,32	-14 759,68			-14 759,68
Пояснення щодо причин розбіжностей між затвердженими та досягнутими результативними показниками									
Економія (оплата згідно фактично отриманих та сплачених рахунків за спожиті комунальні послуги)									
5	загальна площа приміщень, кв. м.	149,60	149,60	149,60	149,60				
6	опалювальна площа приміщень, кв. м.	115,40	115,40	115,40	115,40				
продукту									
1	теплопостачання, тис.Г кал	0,03	0,03	0,02	0,02	-0,01			-0,01
Пояснення щодо причин розбіжностей між затвердженими та досягнутими результативними показниками									
Відповідно до наданих актів виконаних робіт									
2	водопостачання, ТИС. КУБ.М	0,35	0,35	0,24	0,24	-0,11			-0,11
Пояснення щодо причин розбіжностей між затвердженими та досягнутими результативними показниками									
Відповідно до наданих актів виконаних робіт									
3	електроенергії, тис.кВт.год	18,81	18,81	16,96	16,96	-1,85			-1,85
Пояснення щодо причин розбіжностей між затвердженими та досягнутими результативними показниками									
Відповідно до наданих актів виконаних робіт									
ефективності									
1	теплопостачання, гкал на 1 кв.м опал.площі	0,27	0,27	0,19	0,19	-0,08			-0,08
Пояснення щодо причин розбіжностей між затвердженими та досягнутими результативними показниками									
Відповідно до наданих актів виконаних робіт									
2	водопостачання, куб.м на 1 кв.м заг.площі	2,37	2,37	1,62	1,62	-0,74			-0,74
Пояснення щодо причин розбіжностей між затвердженими та досягнутими результативними показниками									
Відповідно до наданих актів виконаних робіт									
3	електроенергії, квт.год на 1 кв.м заг.площі	125,71	125,71	113,38	113,38	-12,33			-12,33
Пояснення щодо причин розбіжностей між затвердженими та досягнутими результативними показниками									
Відповідно до наданих актів виконаних робіт									
якості									
1	теплопостачання, ВІДС.	10,00	10,00	29,00	29,00	19,00			19,00
Пояснення щодо причин розбіжностей між затвердженими та досягнутими результативними показниками									
Відповідно до наданих актів виконаних робіт									
2	водопостачання, ВІДС.	5,00	5,00	31,00	31,00	26,00			26,00
Пояснення щодо причин розбіжностей між затвердженими та досягнутими результативними показниками									
Відповідно до наданих актів виконаних робіт									
3	електроенергії, ВІДС.	5,00	5,00	10,00	10,00	5,00			5,00
Пояснення щодо причин розбіжностей між затвердженими та досягнутими результативними показниками									
Відповідно до наданих актів виконаних робіт									
4	обсяг річної економії бюджетних коштів, отриманої від проведення заходів, що приводять до збереження та економії енергоресурсів (води, тепла, електроенергії тощо) всього, ГРН.	9 100,00	9 100,00	19 620,00	19 620,00	10 520,00			10 520,00
Пояснення щодо причин розбіжностей між затвердженими та досягнутими результативними показниками									
Згідно фактично отриманих та сплачених актів за спожиті комунальні послуги)									

1 Зазначаються усі напрями використання бюджетних коштів, затверджені паспортом бюджетної програми.

#### 5.4 "Виконання показників бюджетної програми порівняно із показниками попереднього року":

(тис. грн.)

№ з/п	Показники	Попередній рік			Звітний рік			Відхилення виконання (у відсотках)		
		загальний фонд	спеціальний фонд	Разом	загальний фонд	спеціальний фонд	Разом	загальний фонд	спеціальний фонд	Разом
	<b>Видатки (надані кредити)</b>	<b>9 612,942</b>		<b>9 612,942</b>	<b>10 877,662</b>	<b>604,056</b>	<b>11 481,718</b>	<b>13,156</b>		<b>19,440</b>
1 Показники затрат										
	обсяг видатків для придобання обладнання та предметів довгострокового користування (у розрізі їх видів), ГРН.					604 056,00	604 056,00			
	оргтехніка, грн.					604 056,00	604 056,00			
2 Показники продукту										
	кількість установ (закладів), в яких проведено оновлення матеріально-технічної бази, ОД					1,00	1,00			
	кількість придбаного обладнання і предметів довгострокового користування (у розрізі їх видів), ОД					27,00	27,00			
	оргтехніка, ОД					27,00	27,00			
3 Показники ефективності										
	середні витрати на придбання одиниці оргтехніки, грн.					22 372,00	22 372,00			
4 Показники якості										



динаміка кількості установ, в яких здійснено оновлення матеріально-технічної бази, в порівнянні до попереднього року, ВІДС.					100,00	100,00		
рівень оновлення матеріально-технічної бази порівняно з минулим роком, ВІДС.					100,00	100,00		
<b>Забезпечити належну методичну роботу в установах освіти</b>	<b>9 511,713</b>	<b>9 511,713</b>	<b>10 794,754</b>	<b>10 794,754</b>	<b>13,490</b>		<b>13,490</b>	
<b>1 Показники затрат</b>								
всього середньорічна кількість працівників, з них: ОСІБ	61,00	61,00	58,00		58,00	-4,9		-4,9
- жінок, ОСІБ	57,00	57,00	55,00		55,00	-3,5		-3,5
- чоловіків, ОСІБ	4,00	4,00	3,00		3,00	-25,0		-25,0
кількість закладів, ОД.	3,00	3,00	3,00		3,00			
середньорічна кількість штатних одиниць адмінперсоналу, за умовами оплати віднесених до педагогічного персоналу,	55,00	55,00	54,00		54,00	-1,8		-1,8
середньорічна кількість штатних одиниць спеціалістів, ОД.	5,65	5,65	5,65		5,65			
всього – середньорічна кількість ставок (штатних одиниць), ОД.	60,65	60,65	59,65		59,65	-1,6		-1,6
обсяг видатків на виконання методичної роботи, грн.	9 511 713,38	9 511 713,38	10 877 662,12		10 877 662,12	14,4		14,4
<b>2 Показники продукту</b>								
кількість освітніх закладів, що обслуговуються, ОД.	107,00	107,00	107,00		107,00			
кількість заходів, од.	520,00	520,00	520,00		520,00			
<b>3 Показники ефективності</b>								
витрати на 1 захід, ГРН.	18 221,67	18 221,67	20 918,58		20 918,58	14,8		14,8
<b>4 Показники якості</b>								
динаміка кількості заходів до попереднього року, ВІДС.	104,00	104,00	100,00		100,00	-3,8		-3,8
<b>Забезпечення збереження</b>	<b>101,229</b>	<b>101,229</b>	<b>82,908</b>	<b>82,908</b>	<b>-18,100</b>		<b>-18,100</b>	
<b>1 Показники затрат</b>								
обсяг видатків на оплату енергоносіїв та комунальних послуг всього, з них на оплату, ГРН.	101 228,57	101 228,57	82 907,91		82 907,91	-18,1		-18,1
теплостачання, ГРН.	49 528,57	49 528,57	39 272,13		39 272,13	-20,7		-20,7
водостачання, ГРН.	7 300,00	7 300,00	6 195,46		6 195,46	-15,1		-15,1
електроенергії, ГРН.	44 400,00	44 400,00	37 440,32		37 440,32	-15,7		-15,7
загальна площа приміщень, кв. м.	149,60	149,60	149,60		149,60			
опалювальна площа приміщень, кв. м.	115,40	115,40	115,40		115,40			
<b>2 Показники продукту</b>								
обсяг споживання енергоресурсів, натуральні одиниці, в тому числі: ОД.								
теплостачання, тис.Гкал	0,03	0,03	0,02		0,02	-21,4		-21,4
водостачання, ТИС.КУБ.М	0,31	0,31	0,24		0,24	-22,6		-22,6
електроенергії, тис.кВт.год	18,72	18,72	16,96		16,96	-9,4		-9,4
<b>3 Показники ефективності</b>								
середнє споживання комунальних послуг та енергоносіїв в тому числі: ОД.								
теплостачання, гкал на 1 кв.м опал.площі	0,24	0,24	0,19		0,19	-21,4		-21,4
водостачання, куб.м на 1 кв.м заг.площі	2,10	2,10	1,62		1,62	-22,6		-22,6
електроенергії, квт.год на 1 кв.м заг.площі	125,12	125,12	113,38		113,38	-9,4		-9,4
<b>4 Показники якості</b>								
- електроенергії, ВІДС.			10,00		10,00			
- теплостачання, ВІДС.	12,00	12,00	29,00		29,00	141,7		141,7
- водостачання, ВІДС.	12,00	12,00	31,00		31,00	158,3		158,3
-електроенергії, ВІДС.								
обсяг річних економічних бюджетних коштів, отриманої від проведення заходів, що приводять до збереження та економії енергоресурсів (води, тепла, електроенергії тощо) всього, ГРН.	8 300,00	8 300,00	19 620,00		19 620,00	136,4		136,4
<b>Придбання обладнання та предметів довгострокового користування</b>					<b>604,056</b>	<b>604,056</b>		

#### 5.5 "Виконання інвестиційних (проектів) програм":

Код	Показники	Загальний обсяг фінансування проекту (програми), всього	План на звітний період з урахуванням змін	Виконано за звітний період	Відхилення	Виконано всього	Залишок фінансування на майбутні періоди
1	2	3	4	5	6 = 5 - 4	7	8 = 3 - 7
1.1	<b>Надходження всього:</b>	X				X	X
	Бюджет розвитку за джерелами	X				X	X
	Надходження із загального фонду бюджету до спеціального фонду (бюджету розвитку)	X				X	X
	Запозичення до бюджету	X				X	X
	інші джерела	X				X	X
2	<b>Видатки бюджету розвитку всього:</b>	X				X	X
2.1	Всього за інвестиційними проектами						
2.2	Капітальні видатки з утримання бюджетних установ	X				X	X

#### 5.6 "Наявність фінансових порушень за результатами контрольних заходів":

Фінансових порушень не виявлено.;

#### 5.7 "Стан фінансової дисципліни":

Кредиторська і дебіторська заборгованість на кінець звітнього періоду відсутня;

#### 6. Узагальнений висновок щодо:

**актуальності бюджетної програми**

Програма є актуальною для подальшої її реалізації;

**ефективності бюджетної програми**

Згідно з проведеним аналізом ефективності бюджетна програма має високу ефективність;


**корисності бюджетної програм**

Забезпечено належну методичну роботу установ освіти;

**довгострокових наслідків бюджетної програми**

програма має довгостроковий термін дії для надання методичного забезпечення діяльності навчальних закладів та інших установ освіти;

Голова Оболонської районної в місті Києві державної  
адміністрації



(підпис)

Кирило ФЕСИК  
(ініціали/ініціал, прізвище)

Виконувач обов'язків начальника фінансового управління  
Оболонської районної в місті Києві державної  
адміністрації



(підпис)

Олена САВЧЕНКО  
(ініціали/ініціал, прізвище)