





1	2	3	4	5	6	7	8	9	10
1	РЕКОНСТРУКЦІЯ ДОШКІЛЬНОГО НАВЧАЛЬНОГО ЗАКЛАДУ №608 НА ВУЛ. БОГАТИРСЬКИЙ, 18-С		60 742 300	60 742 300	60 742 300				
2	РЕКОНСТРУКЦІЯ ДОШКІЛЬНОГО НАВЧАЛЬНОГО ЗАКЛАДУ №589 НА ВУЛ. МАРШАЛА ТИМОШЕНКА, 3-Б		1 000 000	1 000 000	1 000 000		1 500 000	1 500 000	1 500 000
3	РЕКОНСТРУКЦІЯ З НАДБУДОВОЮ БУДІВЛІ КОМУНАЛЬНОГО ЗАКЛАДУ "НАВЧАЛЬНО-ВИХОВНИЙ КОМПЛЕКС "СПЕЦІАЛІЗОВАНА ШКОЛА І-ІІ СТУПЕНІВ - ЛІЦЕЙ" № 157 ОБОЛОНСЬКОГО РАЙОНУ М.КИЄВА НА ПРОСПЕКТІ ОБОЛОНСЬКОМУ, 12-В						1 000 000	1 000 000	1 000 000
4	РЕКОНСТРУКЦІЯ З ПРИБУДОВОЮ БУДІВЛІ ШКОЛИ І-ІІІ СТУПЕНІВ № 9 ОБОЛОНСЬКОГО РАЙОНУ М.КИЄВА НА ПРОСП. МАРШАЛА РОКОССОВСЬКОГО, 5						1 000 000	1 000 000	1 000 000
5	РЕКОНСТРУКЦІЯ МІЖКІЛЬНОГО СТАДІОНУ ЗАГАЛЬНООСВІТНІХ НАВЧАЛЬНИХ ЗАКЛАДІВ №214 НА ПРОСП. ОБОЛОНСЬКОМУ, 9-А ТА №225 НА ПРОСП. ОБОЛОНСЬКОМУ, 9-Б З ОБПАНТУВАННЯМ БІГОВИХ І ВЕЛОСИПЕДНИХ ДОРІЖОК ТА БЛАГОУСТРОЄМ ТЕРИТОРІЇ						1 000 000	1 000 000	1 000 000
6	ДОБУДОВА КОНЦЕРТНОЇ ЗАЛИ ДО ДИТЯЧОЇ ШКОЛИ МИСТЕЦТВ № 5 ПО ВУЛ.МАРШАЛА МАЛИНОВСЬКОГО,11-В						1 000 000	1 000 000	1 000 000
	УСЬОГО		61 742 300	61 742 300	61 742 300		5 500 000	5 500 000	5 500 000

### 8. Результативні показники бюджетної програми:

#### 1) результативні показники бюджетної програми у 2018 - 2020 роках:

№ з/п	Показники	Одиниця виміру	Джерело інформації	2018 рік (звіт)			2019 рік (затверджено)			2020 рік (проект)		
				загальний фонд	спеціальний фонд	разом (5+6)	загальний фонд	спеціальний фонд	разом (8+9)	загальний фонд	спеціальний фонд	разом (11+12)
				5	6	7	8	9	10	11	12	13
<b>РЕКОНСТРУКЦІЯ СТАДІОНУ ШКІЛ №194 НА ВУЛ.ГЕРОІВ ДНІПРА,10-Б ТА №252 НА ВУЛ.ЗОІ ГАЙДАЙ,10-В</b>												
<b>затрат</b>												
1	Загальна кошторисна вартість	грн.	Кошторисна документація, Рішення Київради								35159100,000	35159100,000
2	в т.ч. будівельні роботи	грн.	Кошторисна документація								26942010,000	26942010,000
3	придбання устаткування	грн.	Кошторисна документація								915389,000	915389,000
4	інші витрати	грн.	Кошторисна документація								7301701,000	7301701,000
5	Загальна вартість робіт, які плануються в поточному періоді	грн.	Кошторисна документація								29466500,000	29466500,000
6	в т.ч. будівельні роботи	грн.	Кошторисна документація								22571339,000	22571339,000
7	придбання устаткування	грн.	Кошторисна документація								766129,000	766129,000
8	інші витрати	грн.	Кошторисна документація								6129032,000	6129032,000
9	Вартість проектних робіт	грн.	Кошторисна документація								692600,000	692600,000
10	в т.ч. в поточному періоді	грн.	Кошторисна документація									
<b>продукту</b>												
1	Загальна площа , яку планується побудувати	м.кв.	Кошторисна документація								28232,69000	28232,69000
2	Площа благоустрою	м.кв.	Кошторисна документація								2715,98000	2715,98000
3	Площа покриття штучною травою	м.кв.	Кошторисна документація								8286,30000	8286,30000
4	Площа поліуретанового покриття	м.кв.	Кошторисна документація								3201,00000	3201,00000
5	Площа асфальтового покриття	м.кв.	Кошторисна документація								2771,96000	2771,96000
6	в т.ч в поточному періоді	м.кв.	Кошторисна документація								2771,96000	2771,96000
7	Тривалість будівництва	міс.	Кошторисна документація								42,000	42,000
<b>ефективності</b>												
1	Середні витрати на 1 кв. м загальної площі реконструкції	грн.	Розрахунок								1245,000	1245,000
2	в т.ч в поточному періоді	грн.	Розрахунок								1044,000	1044,000
3	Середні витрати на 1 кв. м площі благоустрою	грн.	Розрахунок								12245,000	12245,000
4	в т.ч в поточному періоді	грн.	Розрахунок								10849,000	10849,000
5	Середні витрати на 1 кв. м покриття штучною травою	грн.	Розрахунок								4283,000	4283,000
6	в т.ч в поточному періоді	грн.	Розрахунок								3556,000	3556,000
7	Середні витрати на 1 кв.м поліуретанового покриття	грн.	Розрахунок								10984,000	10984,000
8	в т.ч в поточному періоді	грн.	Розрахунок								9205,000	9205,000
9	Середні витрати на учнівське місце	грн.	Розрахунок									
10	Середні витрати на місяць будівництва	грн.	Розрахунок								837121,000	837121,000
<b>якості</b>												
1	Рівень готовності будівництва закладу	%	Розрахунок								100,000	100,000
2	Динаміка будівництва закладу освіти до попереднього періоду	%	Розрахунок								83,800	83,800
3	Рівень готовності проектної документації	%	Розрахунок								100,000	100,000
<b>РЕКОНСТРУКЦІЯ ДОШКІЛЬНОГО НАВЧАЛЬНОГО ЗАКЛАДУ №585 НА ВУЛ. МАРШАЛА МАЛИНОВСЬКОГО, 1-Б</b>												
<b>затрат</b>												
1	Загальна кошторисна вартість	грн.	Кошторисна документація, Рішення Київради								20663280,000	20663280,000
2	в т.ч. будівельні роботи	грн.	Кошторисна документація								15118600,000	15118600,000
3	придбання устаткування	грн.	Кошторисна документація								1169697,000	1169697,000
4	інші витрати	грн.	Кошторисна документація								4364983,000	4364983,000
5	Загальна вартість робіт, які плануються в поточному періоді	грн.	Кошторисна документація								346600,000	346600,000
6	Вартість проектних робіт	грн.	Кошторисна документація								593100,000	593100,000
7	в т.ч. в поточному періоді	грн.	Кошторисна документація									
<b>продукту</b>												

1	Загальна площа , яку планується побудувати	м.кв.	Кошторисна докумен.							2589,000	2589,000
2	в т.ч. в поточному періоді	м.кв.	Кошторисна документація							43,000	43,000
3	Корисна площа , яку планується побудувати	м.кв.	Кошторисна документація							2589,000	2589,000
4	Кількість учнівських місць	місць	Кошторисна документація							220,000	220,000
5	Тривалість будівництва	міс.	Кошторисна документація							92,000	92,000
<b>ефективності</b>											
1	Середні витрати на 1 кв. м загальної площі реконструкції закладу	грн.	Розрахунок							7977,000	7977,000
2	в т.ч. в поточному періоді	грн.	Розрахунок							8060,000	8060,000
3	Середні витрати на 1 кв. м корисної площі закладу	грн.	Розрахунок							7977,000	7977,000
4	в т.ч. в поточному періоді	грн.	Розрахунок							8060,000	8060,000
5	Середні витрати будівництва 1 місяця в закладі	грн.	Розрахунок							93879,000	93879,000
6	в т.ч. в поточному періоді	грн.	Розрахунок							1575,000	1575,000
7	Середні витрати на створене робоче місце	грн.	Розрахунок								
8	Середні витрати на місяць реконструкції	грн.	Розрахунок							224492,000	224492,000
<b>якості</b>											
1	Рівень готовності будівництва закладу	%	Розрахунок							100,000	100,000
2	Динаміка будівництва закладу освіти до попереднього періоду	%	Розрахунок							1,700	1,700
3	Рівень готовності проектної документації	%	Розрахунок							100,000	100,000
<b>РЕКОНСТРУКЦІЯ ДОШКІЛЬНОГО НАВЧАЛЬНОГО ЗАКЛАДУ №436 НА ВУЛ. АВТОЗАВОДСЬКІЙ, 17-А</b>											
<b>затрат</b>											
1	Загальна кошторисна вартість	грн.	Кошторисна документація, Рішення Київради							31910400,000	31910400,000
2	в т.ч. будівельні роботи	грн.	Кошторисна документація							30644750,000	30644750,000
3	інші витрати	грн.	Кошторисна документація							1265650,000	1265650,000
4	Загальна вартість робіт, які плануються в поточному періоді	грн.	Кошторисна документація							13910100,000	13910100,000
5	Вартість проектних робіт	грн.	Кошторисна документація							1000000,000	1000000,000
6	в т.ч. в поточному періоді	грн.	Кошторисна документація								
<b>продукту</b>											
1	Загальна площа , яку планується побудувати	м.кв.	Кошторисна документація							1271,480	1271,480
2	в т.ч. в поточному періоді	м.кв.	Кошторисна документація							554,250	554,250
3	Корисна площа , яку планується побудувати	м.кв.	Кошторисна документація							1206,560	1206,560
4	в т.ч. в поточному періоді	м.кв.	Кошторисна документація							525,520	525,520
5	Об'єм , який планується побудувати	м.куб.	Кошторисна документація							7891,600	7891,600
6	в т.ч. в поточному періоді	м.куб.	Кошторисна документація							3440,040	3440,040
7	Кількість учнівських місць	місць	Кошторисна документація							75,000	75,000
8	Кількість створених робочих місць	місць	Кошторисна документація							36,000	36,000
9	Тривалість будівництва	міс.	Кошторисна документація							51,000	51,000
<b>ефективності</b>											
1	Середні витрати на 1 кв. м загальної площі реконструкції закладу	грн.	Розрахунок							25097,000	25097,000
2	в т.ч. в поточному періоді	грн.	Розрахунок							25097,000	25097,000
3	Середні витрати на 1 кв. м корисної площі закладу	грн.	Розрахунок							26447,000	26447,000
4	в т.ч. в поточному періоді	грн.	Розрахунок							26447,000	26447,000
5	Середні витрати на 1 куб. м будівельного об'єму закладу	грн.	Розрахунок							4044,000	4044,000
6	в т.ч. в поточному періоді	грн.	Розрахунок							4044,000	4044,000
7	Середні витрати будівництва 1 місяця в закладі	грн.	Розрахунок							425472,000	425472,000
8	в т.ч. в поточному періоді	грн.	Розрахунок							185468,000	185468,000
9	Середні витрати на створене робоче місце	грн.	Розрахунок							886400,000	886400,000
10	Середні витрати на місяць реконструкції	грн.	Розрахунок							625624,000	625624,000
<b>якості</b>											
1	Рівень готовності будівництва закладу	%	Розрахунок							100,000	100,000
2	Динаміка будівництва закладу освіти до попереднього періоду	%	Розрахунок							43,600	43,600
3	Рівень готовності проектної документації	%	Розрахунок							100,000	100,000
<b>РЕКОНСТРУКЦІЯ ШКІЛЬНОГО СТАДІОНУ МІЖ ШКОЛОЮ І ІІІ СТУПЕНІВ № 226 ОБОЛОНСЬКОГО РАЙОНУ М. КИЄВА НА ВУЛ. ПРИРІЧНІЙ, 19-Є ТА НАВЧАЛЬНО-ВИХОВНИМ КОМПЛЕКСОМ "ШКОЛА І СТУПЕНЯ - ГІМНАЗІЯ "ОБОЛОНЬ" ОБОЛОНСЬКОГО РАЙОНУ М. КИЄВА НА ВУЛ. ПРИРІЧНІЙ, 27-Б</b>											
<b>затрат</b>											
1	Загальна кошторисна вартість	грн.	Кошторисна документація, Рішення Київради							27303900,000	27303900,000
2	в т.ч. будівельні роботи	грн.	Кошторисна документація							21002482,000	21002482,000
3	придбання устаткування	грн.	Кошторисна документація							715044,000	715044,000
4	інші витрати	грн.	Кошторисна документація							5586374,000	5586374,000
5	Загальна вартість робіт, які плануються в поточному періоді	грн.	Кошторисна документація							26804100,000	26804100,000
6	в т.ч. будівельні роботи	грн.	Кошторисна документація							21002482,000	21002482,000
7	придбання устаткування	грн.	Кошторисна документація							715044,000	715044,000
8	інші витрати	грн.	Кошторисна документація							5086574,000	5086574,000
9	Вартість проектних робіт	грн.	Кошторисна документація							490000,000	490000,000
10	в т.ч. в поточному періоді	грн.	Кошторисна документація								
<b>продукту</b>											
1	Загальна площа , яку планується побудувати	м.кв.	Кошторисна документація							14615,000	14615,000
2	Площа благоустрою	м.кв.	Кошторисна документація							4278,600	4278,600
3	Площа покриття штучною травою	м.кв.	Кошторисна документація							4648,000	4648,000
4	Площа поліуретанового покриття	м.кв.	Кошторисна документація							4523,300	4523,300
5	Площа асфальтового покриття	м.кв.	Кошторисна документація							1165,100	1165,100
6	в т.ч. в поточному періоді	м.кв.	Кошторисна документація							1165,100	1165,100
7	Тривалість будівництва	міс.	Кошторисна документація							12,000	12,000
<b>ефективності</b>											

1	Середні витрати на 1 кв. м загальної площі реконструкції	грн.	Розрахунок							1868,000	1868,000
2	в т.ч в поточному періоді	грн.	Розрахунок							1834,000	1834,000
3	Середні витрати на 1 кв. м площі благоустрою	грн.	Розрахунок							6265,000	6265,000
4	в т.ч в поточному періоді	грн.	Розрахунок							6265,000	6265,000
5	Середні витрати на 1 кв. м покриття штучною травою	грн.	Розрахунок							5767,000	5767,000
6	в т.ч в поточному періоді	грн.	Розрахунок							5767,000	5767,000
7	Середні витрати на 1 кв.м поліуретанового покриття	грн.	Розрахунок							5926,000	5926,000
8	в т.ч в поточному періоді	грн.	Розрахунок							5926,000	5926,000
9	Середні витрати на місяць будівництва	грн.	Розрахунок							2233675,000	2233675,000
<b>якості</b>											
1	Рівень готовності будівництва закладу	%	Розрахунок							1,830	1,830
2	Рівень готовності проектної документації	%	Розрахунок							100,000	100,000
<b>РЕКОНСТРУКЦІЯ ФАСАДУ СПЕЦІАЛІЗОВАНОЇ ШКОЛИ №239, ПР-Т ОБОЛОНСЬКИЙ 16-Д</b>											
<b>затрат</b>											
1	Загальна кошторисна вартість	грн.	Кошторисна документація, Рішення Кієвради							24294056,000	24294056,000
2	в т.ч. будівельні роботи	грн.	Кошторисна документація							19383077,000	19383077,000
3	інші витрати	грн.	Кошторисна документація							4910979,000	4910979,000
4	Загальна вартість робіт, які плануються в поточному періоді	грн.	Кошторисна документація							23978200,000	23978200,000
5	в т.ч. будівельні роботи	грн.	Кошторисна документація							19383077,000	19383077,000
6	інші витрати	грн.	Кошторисна документація							4595123,000	4595123,000
7	Вартість проектних робіт	грн.	Кошторисна документація							278419,000	278419,000
8	в т.ч. в поточному періоді	грн.	Кошторисна документація								
<b>продукту</b>											
1	Загальна площа, яку планується побудувати	м.кв.	Кошторисна документація							1428,000	1428,000
2	в т.ч. в поточному періоді	м.кв.	Кошторисна документація							1428,000	1428,000
3	Корисна площа, яку планується побудувати	м.кв.	Кошторисна документація							1428,000	1428,000
4	в т.ч в поточному періоді	м.кв.	Кошторисна документація							1428,000	1428,000
7	Кількість учнівських місць	місць	Кошторисна документація							690,000	690,000
9	Тривалість будівництва	міс.	Кошторисна документація							12,000	12,000
<b>ефективності</b>											
1	Середні витрати на 1 кв. м загальної площі реконструкції закладу	грн.	Розрахунок							17013,000	17013,000
2	в т.ч в поточному періоді	грн.	Розрахунок							16791,000	16791,000
3	Середні витрати на 1 кв. м корисної площі закладу	грн.	Розрахунок							17013,000	17013,000
4	в т.ч в поточному періоді	грн.	Розрахунок							16791,000	16791,000
5	Середні витрати будівництва 1 місяця в закладі	грн.	Розрахунок							35209,000	35209,000
6	в т.ч в поточному періоді	грн.	Розрахунок							34751,000	34751,000
7	Середні витрати на створене робоче місце	грн.	Розрахунок								
8	Середні витрати на місяць реконструкції	грн.	Розрахунок							1998183,000	1998183,000
<b>якості</b>											
1	Рівень готовності будівництва закладу	%	Розрахунок							1,300	1,300
2	Рівень готовності проектної документації	%	Розрахунок							100,000	100,000
<b>РЕКОНСТРУКЦІЯ ФАСАДУ ЗАГАЛЬНООСВІТНЬОГО НАВЧАЛЬНОГО ЗАКЛАДУ № 214 НА ПРОСП.ОБОЛОНСЬКОМУ, 9-А</b>											
<b>затрат</b>											
1	Загальна кошторисна вартість	грн.	Кошторисна документація, Рішення Кієвради							12108397,000	12108397,000
2	в т.ч. будівельні роботи	грн.	Кошторисна документація							9636216,000	9636216,000
3	інші витрати	грн.	Кошторисна документація							2472181,000	2472181,000
4	Загальна вартість робіт, які плануються в поточному періоді	грн.	Кошторисна документація							5718000,000	5718000,000
5	в т.ч. будівельні роботи	грн.	Кошторисна документація							5500000,000	5500000,000
6	інші витрати	грн.	Кошторисна документація							218000,000	218000,000
7	Вартість проектних робіт	грн.	Кошторисна документація							292112,000	292112,000
8	в т.ч. в поточному періоді	грн.	Кошторисна документація							50000,000	50000,000
<b>продукту</b>											
1	Загальна площа, яку планується побудувати	м.кв.	Кошторисна документація							1988,000	1988,000
2	в т.ч. в поточному періоді	м.кв.	Кошторисна документація							560,000	560,000
3	Корисна площа, яку планується побудувати	м.кв.	Кошторисна документація							1988,000	1988,000
4	в т.ч в поточному періоді	м.кв.	Кошторисна документація							560,000	560,000
5	Кількість учнівських місць	місць	Кошторисна документація							1011,000	1011,000
6	Кількість створених робочих місць	місць	Кошторисна документація								
7	Тривалість будівництва	міс.	Кошторисна документація							30,000	30,000
<b>ефективності</b>											
1	Середні витрати на 1 кв. м загальної площі реконструкції закладу	грн.	Розрахунок							6091,000	6091,000
2	в т.ч в поточному періоді	грн.	Розрахунок							10211,000	10211,000
3	Середні витрати на 1 кв. м корисної площі закладу	грн.	Розрахунок							6091,000	6091,000
4	в т.ч в поточному періоді	грн.	Розрахунок							10211,000	10211,000
5	Середні витрати будівництва 1 місяця в закладі	грн.	Розрахунок							11977,000	11977,000
6	в т.ч в поточному періоді	грн.	Розрахунок							5656,000	5656,000
7	Середні витрати на створене робоче місце	грн.	Розрахунок								
8	Середні витрати на місяць реконструкції	грн.	Розрахунок							403613,000	403613,000
<b>якості</b>											
1	Рівень готовності будівництва закладу	%	Розрахунок							70,000	70,000
2	Рівень готовності проектної документації	%	Розрахунок							85,000	85,000
<b>Завдання 7 Здійснити реконструкцію загальноосвітніх навчальних закладів</b>											

<b>затрат</b>										
1	обсяг капітальних вкладень на реконструкцію загальноосвітніх навчальних закладів	грн	Рішення КМР, Розпорядження КМДА		14 564 638,000	14 564 638,000		37 340 100,000	37 340 100,000	
2	витрати на реконструкцію загальноосвітніх навчальних закладів	грн	Рішення КМР, Розпорядження КМДА		14 564 638,000	14 564 638,000		37 340 100,000	37 340 100,000	
3	витрати на виконання робіт з проектування загальноосвітніх навчальних закладів	грн	Рішення КМР, Розпорядження КМДА		1 416 600,000	1 416 600,000				
<b>продукту</b>										
1	кількість навчальних закладів, що планується реконструювати	од	Рішення КМР, Розпорядження КМДА		7,000	7,000		7,000	7,000	
2	кількість проектів для реконструкції об'єкту	од	Рішення КМР, Розпорядження КМДА		5,000	5,000				
3	загальна площа об'єкту, яку планується реконструювати в звітному періоді	кв.м	Кошторисна документація		21 828,000	21 828,000		22 717,000	22 717,000	
<b>ефективності</b>										
1	середні витрати на реконструкцію 1 загальноосвітнього закладу	грн.	Розрахунок		2 080 663,000	2 080 663,000		5 334 300,000	5 334 300,000	
2	середні витрати на розробку 1 проекту реконструкції загальноосвітнього закладу	грн.	Розрахунок		283 320,000	283 320,000				
3	середні витрати на 1 кв. м реконструкції загальноосвітнього закладу	грн.	Розрахунок		668,000	668,000		1 643 707,000	1 643 707,000	
<b>якості</b>										
1	динаміка реконструкції закладів освіти до попереднього періоду	%	Розрахунок		21,800	21,800				
<b>Завдання 8</b>										
<b>Забезпечення реконструкції закладів охорони здоров'я</b>										
<b>затрат</b>										
1	обсяг витрат на реконструкцію закладів охорони здоров'я	грн.	Рішення КМР,		4 458 773,000	4 458 773,000				
<b>продукту</b>										
1	кількість закладів охорони здоров'я, що планується реконструювати	од	Рішення КМР, Розпорядження КМДА		2,000	2,000				
2	загальна площа об'єкту, яку планується реконструювати в звітному періоді	кв.м.	Кошторисна документація		16 146,000	16 146,000				
<b>ефективності</b>										
1	середні витрати на реконструкцію 1 закладу охорони здоров'я	грн.	Розрахунок		2 229 387,000	2 229 387,000				
2	середні витрати на 1 кв. м реконструкції закладу охорони здоров'я	грн.	Розрахунок		276,000	276,000				
<b>якості</b>										
1	динаміка реконструкції закладів охорони здоров'я до попереднього періоду	%	Розрахунок		74,900	74,900				
<b>РЕКОНСТРУКЦІЯ ДОШКІЛЬНОГО НАВЧАЛЬНОГО ЗАКЛАДУ №608 НА ВУЛ. БОГАТИРСЬКИЙ, 18-Є</b>										
<b>затрат</b>										
1	Загальна кошторисна вартість	грн.	Кошторисна документація, Рішення Київради					71559300,000	71559300,000	
2	в т.ч. будівельні роботи	грн.	Кошторисна документація					43133674,000	43133674,000	
3	придбання устаткування	грн.	Кошторисна документація					13244864,000	13244864,000	
4	інші витрати	грн.	Кошторисна документація					15180762,000	15180762,000	
5	Загальна вартість робіт, які плануються в поточному періоді	грн.	Кошторисна документація					10000000,000	10000000,000	
6	Вартість проектних робіт	грн.	Кошторисна документація					1870000,000	1870000,000	
7	в т.ч. в поточному періоді	грн.	Кошторисна документація					1000000,000	1000000,000	
<b>продукту</b>										
1	Загальна площа , яку планується побудувати	м.кв.	Кошторисна документація					5258,200	5258,200	
2	в т.ч. в поточному періоді	м.кв.	Кошторисна документація					735,000	735,000	
3	Корисна площа , яку планується побудувати	м.кв.	Кошторисна документація					5258,200	5258,200	
4	в т.ч в поточному періоді	м.кв.	Кошторисна документація					735,000	735,000	
5	Кількість учнівських місць	місць	Кошторисна документація					280,000	280,000	
6	Кількість створених робочих місць	місць	Кошторисна документація					60,000	60,000	
7	Тривалість будівництва	міс.	Кошторисна документація					17,000	17,000	
<b>ефективності</b>										
1	Середні витрати на 1 кв. м загальної площі реконструкції закладу	грн.	Розрахунок					13609,000	13609,000	
2	в т.ч в поточному періоді	грн.	Розрахунок					13605,000	13605,000	
3	Середні витрати на 1 кв. м корисної площі закладу	грн.	Розрахунок					13609,000	13609,000	
4	в т.ч в поточному періоді	грн.	Розрахунок					13605,000	13605,000	
5	Середні витрати будівництва 1 місця в закладі	грн.	Розрахунок					255569,000	255569,000	
6	в т.ч в поточному періоді	грн.	Розрахунок					35714,000	35714,000	
7	Середні витрати на створене робоче місце	грн.	Розрахунок					119265,000	119265,000	
8	Середні витрати на місяць реконструкції	грн.	Розрахунок					4209371,000	4209371,000	
<b>якості</b>										
1	Рівень готовності будівництва закладу	%	Розрахунок					15,100	15,100	
2	Рівень готовності проектної документації	%	Розрахунок					53,500	53,500	
<b>ДОШКІЛЬНИЙ НАВЧАЛЬНИЙ ЗАКЛАД (ЯСЛА-САДОК) № 260 ОБОЛОНСЬКОГО РАЙОНУ М. КИЄВА (ДНЗ № 260)</b>										
<b>затрат</b>										
1	Загальна кошторисна вартість	грн.	Кошторисна документація, Рішення Київради					19 486 100,000	19 486 100,000	
2	в т.ч. будівельні роботи	грн.	Кошторисна документація					15 198 959,000	15 198 959,000	
3	придбання устаткування	грн.	Кошторисна документація					268 537,000	268 537,000	
4	інші витрати	грн.	Кошторисна документація					4 018 604,000	4 018 604,000	
5	Загальна вартість робіт, які плануються в поточному періоді	грн.	Кошторисна документація					4 978 300,000	4 978 300,000	
6	Вартість проектних робіт	грн.	Кошторисна документація					568 200,000	568 200,000	
7	в т.ч. в поточному періоді	грн.	Кошторисна документація							

продукту									
1	Загальна площа , яку планується побудувати	м.кв.	Кошторисна документація					2 589,000	2 589,000
2	в т.ч. в поточному періоді	м.кв.	Кошторисна документація					661,000	661,000
3	Корисна площа , яку планується побудувати	м.кв.	Кошторисна документація					2 589,000	2 589,000
4	в т.ч в поточному періоді	м.кв.	Кошторисна документація					661,000	661,000
5	Кількість учнівських місць	місць	Кошторисна документація					220,000	220,000
6	Тривалість будівництва	міс.	Кошторисна документація					78,000	78,000
ефективності									
1	Середні витрати на 1 кв. м загальної площі реконструкції закладу	грн.	Розрахунок					7 526,000	7 526,000
2	в т.ч в поточному періоді	грн.	Розрахунок					7 531,000	7 531,000
3	Середні витрати на 1 кв. м корисної площі закладу	грн.	Розрахунок					7 526,000	7 526,000
4	в т.ч в поточному періоді	грн.	Розрахунок					7 531,000	7 531,000
5	Середні витрати будівництва 1 місяця в закладі	грн.	Розрахунок					88 573,000	88 573,000
6	в т.ч в поточному періоді	грн.	Розрахунок					22 629,000	22 629,000
7	Середні витрати на місяць реконструкції	грн.	Розрахунок					249 822,000	249 822,000
якості									
1	Рівень готовності будівництва закладу	%	Розрахунок					100,000	100,000
2	Динаміка будівництва закладу освіти до попереднього періоду	%	Розрахунок					25,500	25,500
3	Рівень готовності проектної документації	%	Розрахунок					100,000	100,000

2) результативні показники бюджетної програми у 2021 - 2022 роках:

(грн)

№ з/п	Показники	Одиниця виміру	Джерело інформації	2021 рік (прогноз)			2022 рік (прогноз)		
				загальний фонд	спеціальний фонд	разом (5+6)	загальний фонд	спеціальний фонд	разом (8+9)
1	2	3	4	5	6	7	8	9	10
<b>РЕКОНСТРУКЦІЯ ФАСАДУ ЗАГАЛЬНООСВІТНЬОГО НАВЧАЛЬНОГО ЗАКЛАДУ №214 НА ПРОСПЕКТІ ОБОЛОНСЬКОМУ, 9-А</b>									
затрат									
1	Загальна кошторисна вартість	грн.	Кошторисна документація, Рішення Київради						
2	в т.ч. будівельні роботи	грн.	Кошторисна документація						
3	інші витрати	грн.	Кошторисна документація						
4	Загальна вартість робіт, які плануються в поточному періоді	грн.	Кошторисна документація						
5	в т.ч. будівельні роботи	грн.	Кошторисна документація						
6	інші витрати	грн.	Кошторисна документація						
7	Вартість проектних робіт	грн.	Кошторисна документація						
8	в т.ч. в поточному періоді	грн.	Кошторисна документація						
продукту									
1	Загальна площа , яку планується побудувати	м.кв.	Кошторисна документація						
2	в т.ч. в поточному періоді	м.кв.	Кошторисна документація						
3	Корисна площа , яку планується побудувати	м.кв.	Кошторисна документація						
4	в т.ч в поточному періоді	м.кв.	Кошторисна документація						
5	Кількість учнівських місць	місць	Кошторисна документація						
6	Тривалість будівництва	міс.	Кошторисна документація						
ефективності									
1	Середні витрати на 1 кв. м загальної площі реконструкції закладу	грн.	Розрахунок						
2	в т.ч в поточному періоді	грн.	Розрахунок						
3	Середні витрати на 1 кв. м корисної площі закладу	грн.	Розрахунок						
4	в т.ч в поточному періоді	грн.	Розрахунок						
5	Середні витрати будівництва 1 місяця в закладі	грн.	Розрахунок						
6	в т.ч в поточному періоді	грн.	Розрахунок						
7	Середні витрати на місяць реконструкції	грн.	Розрахунок						
якості									
1	Рівень готовності будівництва закладу	%	Розрахунок						
2	Рівень готовності проектної документації	%	Розрахунок						
3	Динаміка будівництва закладу освіти до попереднього періоду	%	Розрахунок						
<b>РЕКОНСТРУКЦІЯ ДОШКІЛЬНИЙ НАВЧАЛЬНИЙ ЗАКЛАД №585</b>									
затрат									
1	Загальна кошторисна вартість	грн.	Кошторисна документація, Рішення Київради						
2	в т.ч. будівельні роботи	грн.	Кошторисна документація						
3	придбання устаткування	грн.	Кошторисна документація						
4	інші витрати	грн.	Кошторисна документація						
5	Загальна вартість робіт, які плануються в поточному періоді	грн.	Кошторисна документація						
6	Вартість проектних робіт	грн.	Кошторисна документація						
7	в т.ч. в поточному періоді	грн.	Кошторисна документація						
продукту									
1	Загальна площа , яку планується побудувати	м.кв.	Кошторисна документація						
2	в т.ч. в поточному періоді	м.кв.	Кошторисна документація						
3	Корисна площа , яку планується побудувати	м.кв.	Кошторисна документація						
4	в т.ч в поточному періоді	м.кв.	Кошторисна документація						
5	Кількість учнівських місць	місць	Кошторисна документація						
6	Тривалість будівництва	міс.	Кошторисна документація						
ефективності									

1	Середні витрати на 1 кв. м загальної площі реконструкції закладу	грн.	Розрахунок							
2	в т.ч в поточному періоді	грн.	Розрахунок							
3	Середні витрати на 1 кв. м корисної площі закладу	грн.	Розрахунок							
4	в т.ч в поточному періоді	грн.	Розрахунок							
5	Середні витрати будівництва 1 місяця в закладі	грн.	Розрахунок							
6	в т.ч в поточному періоді	грн.	Розрахунок							
7	Середні витрати на місяць реконструкції якості	грн.	Розрахунок							
1	Рівень готовності будівництва закладу	%	Розрахунок							
2	Динаміка будівництва закладу освіти до попереднього періоду	%	Розрахунок							
3	Рівень готовності проектної документації	%	Розрахунок							
РЕКОНСТРУКЦІЯ СТАДІОНУ ШКІЛ №194 НА ВУЛ.ГЕРОІВ ДНІПРА, 10-Б ТА №252 НА ВУЛ.ЗОІ ГАЙДАЙ, 10-В										
затрат										
1	Загальна кошторисна вартість	грн.	Кошторисна документація, Рішення Київради							
2	в т.ч. будівельні роботи	грн.	Кошторисна документація							
3	придбання устаткування	грн.	Кошторисна документація							
4	інші витрати	грн.	Кошторисна документація							
5	Загальна вартість робіт, які плануються в поточному періоді	грн.	Кошторисна документація							
6	в т.ч. будівельні роботи	грн.	Кошторисна документація							
7	придбання устаткування	грн.	Кошторисна документація							
8	інші витрати	грн.	Кошторисна документація							
9	Вартість проектних робіт	грн.	Кошторисна документація							
10	в т.ч. в поточному періоді	грн.	Кошторисна документація							
продукту										
1	Загальна площа , яку планується побудувати	м.кв.	Кошторисна документація							
2	Площа благоустрою	м.кв.	Кошторисна документація							
3	Площа поліуретанового покриття	м.кв.	Кошторисна документація							
4	Площа асфальтового покриття	м.кв.	Кошторисна документація							
5	в т.ч в поточному періоді	м.кв.	Кошторисна документація							
6	Тривалість будівництва	міс.	Кошторисна документація							
7	Площа покриття штучною травою	м.кв.	Кошторисна документація							
ефективності										
1	Середні витрати на 1 кв. м загальної площі реконструкції	грн.	Розрахунок							
2	в т.ч в поточному періоді	грн.	Розрахунок							
3	Середні витрати на 1 кв. м площі благоустрою	грн.	Розрахунок							
4	в т.ч в поточному періоді	грн.	Розрахунок							
5	Середні витрати на 1 кв. м покриття штучною травою	грн.	Розрахунок							
6	в т.ч в поточному періоді	грн.	Розрахунок							
7	Середні витрати на 1 кв.м поліуретанового покриття	грн.	Розрахунок							
8	в т.ч в поточному періоді	грн.	Розрахунок							
9	Середні витрати на місяць будівництва якості	грн.	Розрахунок							
1	Рівень готовності будівництва закладу	%	Розрахунок							
2	Динаміка будівництва закладу освіти до попереднього періоду	%	Розрахунок							
3	Рівень готовності проектної документації	%	Розрахунок							
РЕКОНСТРУКЦІЯ, ДОШКІЛЬНИЙ НАВЧАЛЬНИЙ ЗАКЛАД (ЯСЛА-САДОК) № 436 ОБОЛОНСЬКОГО РАЙОНУ М. КИЄВА (ДНЗ № 436)										
затрат										
1	Загальна кошторисна вартість	грн.	Кошторисна документація, Рішення Київради							
2	в т.ч. будівельні роботи	грн.	Кошторисна документація							
3	інші витрати	грн.	Кошторисна документація							
4	Загальна вартість робіт, які плануються в поточному періоді	грн.	Кошторисна документація							
5	Вартість проектних робіт	грн.	Кошторисна документація							
6	в т.ч. в поточному періоді	грн.	Кошторисна документація							
продукту										
1	Загальна площа , яку планується побудувати	м.кв.	Кошторисна документація							
2	в т.ч. в поточному періоді	м.кв.	Кошторисна документація							
3	Корисна площа , яку планується побудувати	м.кв.	Кошторисна документація							
4	в т.ч в поточному періоді	м.кв.	Кошторисна документація							
5	Об'єм , який планується побудувати	м.кв.	Кошторисна документація							
6	в т.ч в поточному періоді	м.кв.	Кошторисна документація							
7	Кількість учнівських місць	місць	Кошторисна документація							
8	Кількість створених робочих місць	місць	Кошторисна документація							
9	Тривалість будівництва	міс.	Кошторисна документація							
ефективності										
1	Середні витрати на 1 кв. м загальної площі реконструкції закладу	грн.	Розрахунок							
2	в т.ч в поточному періоді	грн.	Розрахунок							
3	Середні витрати на 1 кв. м корисної площі закладу	грн.	Розрахунок							
4	в т.ч в поточному періоді	грн.	Розрахунок							
5	Середні витрати на 1 куб. м будівельного об'єму закладу	грн.	Розрахунок							
6	в т.ч в поточному періоді	грн.	Розрахунок							
7	Середні витрати будівництва 1 місяця в закладі	грн.	Розрахунок							
8	в т.ч в поточному періоді	грн.	Розрахунок							



9	Середні витрати на створене робоче місце	грн.	Розрахунок						
10	Середні витрати на місяць реконструкції	грн.	Розрахунок						
якості									
1	Рівень готовності будівництва закладу	%	Розрахунок						
2	Динаміка будівництва закладу освіти до попереднього періоду	%	Розрахунок						
3	Рівень готовності проектної документації	%	Розрахунок						
РЕКОНСТРУКЦІЯ ШКІЛЬНОГО СТАДІОНУ МІЖ ШКОЛОЮ І-ІІІ СТУПЕНІВ №226 ОБОЛОНСЬКОГО РАЙОНУ М.КИЄВА НА ВУЛ. ПРИРІЧНІЙ, 19-Є ТА НАВЧАЛЬНО-ВИХОВНИМ КОМПЛЕКСОМ "ШКОЛА І СТУПЕНЯ - ГІМНАЗІЯ "ОБОЛОНЬ" ОБОЛОНСЬКОГО РАЙОНУ М. КИЄВА" НА ВУЛ. ПРИРІЧНІЙ, 27-Б									
затрат									
1	Загальна кошторисна вартість	грн.	Кошторисна документація, Рішення Київради						
2	в т.ч. будівельні роботи	грн.	Кошторисна документація						
3	придбання устаткування	грн.	Кошторисна документація						
4	інші витрати	грн.	Кошторисна документація						
5	Загальна вартість робіт, які плануються в поточному періоді	грн.	Кошторисна документація						
6	в т.ч. будівельні роботи	грн.	Кошторисна документація						
7	придбання устаткування	грн.	Кошторисна документація						
8	інші витрати	грн.	Кошторисна документація						
9	Вартість проектних робіт	грн.	Кошторисна документація						
10	в т.ч. в поточному періоді	грн.	Кошторисна документація						
продукту									
1	Загальна площа, яку планується побудувати	м.кв.	Кошторисна документація						
2	Площа благоустрою	м.кв.	Кошторисна документація						
3	Площа покриття штучною травою	м.кв.	Кошторисна документація						
4	Площа поліуретанового покриття	м.кв.	Кошторисна документація						
5	Площа асфальтового покриття	м.кв.	Кошторисна документація						
6	в т.ч в поточному періоді	м.кв.	Кошторисна документація						
7	Тривалість будівництва	міс.	Кошторисна документація						
ефективності									
1	Середні витрати на 1 кв. м загальної площі реконструкції	грн.	Розрахунок						
2	в т.ч в поточному періоді	грн.	Розрахунок						
3	Середні витрати на 1 кв. м площі благоустрою	грн.	Розрахунок						
4	в т.ч в поточному періоді	грн.	Розрахунок						
5	Середні витрати на 1 кв. м покриття штучною травою	грн.	Розрахунок						
6	в т.ч в поточному періоді	грн.	Розрахунок						
7	Середні витрати на 1 кв.м поліуретанового покриття	грн.	Розрахунок						
8	в т.ч в поточному періоді	грн.	Розрахунок						
9	Середні витрати на місяць будівництва	грн.	Розрахунок						
якості									
1	Рівень готовності будівництва закладу	%	Розрахунок						
2	Рівень готовності проектної документації	%	Розрахунок						
3	Динаміка будівництва закладу освіти до попереднього періоду	%	Розрахунок						
РЕКОНСТРУКЦІЯ ФАСАДУ СПЕЦІАЛІЗОВАНОЇ ШКОЛИ №239 НА ПРОСПЕКТІ ОБОЛОНСЬКОМУ, 16-Д									
затрат									
1	Загальна кошторисна вартість	грн.	Кошторисна документація, Рішення Київради						
2	в т.ч. будівельні роботи	грн.	Кошторисна документація						
3	інші витрати	грн.	Кошторисна документація						
4	Загальна вартість робіт, які плануються в поточному періоді	грн.	Кошторисна документація						
5	в т.ч. будівельні роботи	грн.	Кошторисна документація						
6	інші витрати	грн.	Кошторисна документація						
7	Вартість проектних робіт	грн.	Кошторисна документація						
продукту									
1	Загальна площа, яку планується побудувати	м.кв.	Кошторисна документація						
2	в т.ч. в поточному періоді	м.кв.	Кошторисна документація						
3	Корисна площа, яку планується побудувати	м.кв.	Кошторисна документація						
4	в т.ч в поточному періоді	м.кв.	Кошторисна документація						
5	Кількість учнівських місць	місце	Кошторисна документація						
6	Тривалість будівництва	міс.	Кошторисна документація						
ефективності									
1	Середні витрати на 1 кв. м загальної площі реконструкції закладу	грн.	Розрахунок						
2	в т.ч в поточному періоді	грн.	Розрахунок						
3	Середні витрати на 1 кв. м корисної площі закладу	грн.	Розрахунок						
4	в т.ч в поточному періоді	грн.	Розрахунок						
5	Середні витрати будівництва 1 місяця в закладі	грн.	Розрахунок						
6	в т.ч в поточному періоді	грн.	Розрахунок						
7	Середні витрати на місяць реконструкції	грн.	Розрахунок						
якості									
1	Рівень готовності будівництва закладу	%	Розрахунок						
2	Рівень готовності проектної документації	%	Розрахунок						
3	Динаміка будівництва закладу освіти до попереднього періоду	%	Розрахунок						
РЕКОНСТРУКЦІЯ ДОШКІЛЬНОГО НАВЧАЛЬНОГО ЗАКЛАДУ №589 НА ВУЛ.МАРШАЛА ТИМОШЕНКА,3-Б									
затрат									
1	Загальна кошторисна вартість	грн.	Кошторисна документація, Рішення Київради		71 067 600,000	71 067 600,000		71 067 600,000	71 067 600,000

2	в т.ч. будівельні роботи	грн.	Кошторисна докумен...	42 740 827,000	42 740 827,000	42 740 827,000	740 827,000
3	придбання устаткування	грн.	Кошторисна документація	13 244 864,000	13 244 864,000	13 244 864,000	13 244 864,000
4	інші витрати	грн.	Кошторисна документація	15 081 909,000	15 081 909,000	15 081 909,000	15 081 909,000
5	Загальна вартість робіт, які плануються в поточному періоді	грн.	Кошторисна документація	1 000 000,000	1 000 000,000	1 500 000,000	1 500 000,000
<b>продукту</b>							
1	Загальна площа , яку планується побудувати	м.кв.	Кошторисна документація	5 258,200	5 258,200	5 258,200	5 258,200
3	Корисна площа , яку планується побудувати	м.кв.	Кошторисна документація	1 880,480	1 880,480	1 880,480	1 880,480
5	Об'єм , який планується побудувати	м.куб	Кошторисна документація	19 065,500	19 065,500	19 065,500	19 065,500
7	Кількість учнівських місць	місць	Кошторисна документація	280,000	280,000	280,000	280,000
9	Кількість створених робочих місць	місць	Кошторисна документація	60,000	60,000	60,000	60,000
<b>ефективності</b>							
1	Середні витрати на 1 кв. м загальної площі реконструкції закладу	грн.	Розрахунок	13 516,000	13 516,000	13 516,000	13 516,000
2	в т.ч в поточному періоді	грн.	Розрахунок	190,000	190,000	285,000	285,000
3	Середні витрати на 1 кв. м корисної площі закладу	грн.	Розрахунок	37 794,000	37 794,000	37 794,000	37 794,000
4	в т.ч в поточному періоді	грн.	Розрахунок	532,000	532,000	798,000	798,000
5	Середні витрати на 1 куб. м будівельного об'єму закладу	грн.	Розрахунок	3 728,000	3 728,000	3 728,000	3 728,000
6	в т.ч в поточному періоді	грн.	Розрахунок	52,000	52,000	79,000	79,000
7	Середні витрати будівництва 1 місяця в закладі	грн.	Розрахунок	253 813,000	253 813,000	253 813,000	253 813,000
8	в т.ч в поточному періоді	грн.	Розрахунок	3 571,000	3 571,000	3 571,000	3 571,000
9	Середні витрати на створене робоче місце	грн.	Розрахунок	1 184 460,000	1 184 460,000	1 184 460,000	1 184 460,000
<b>якості</b>							
1	Рівень готовності будівництва закладу	%	Розрахунок	2,600	2,600	4,700	4,700
<b>РЕКОНСТРУКЦІЯ З НАДБУДОВОЮ БУДІВЛІ КОМУНАЛЬНОГО ЗАКЛАДУ "НАВЧАЛЬНО-ВИХОВНИЙ КОМПЛЕКС "СПЕЦІАЛІЗОВАНА ШКОЛА І-ІІ СТУПЕНІВ - ЛІЦЕЙ" №157 ОБОЛОНСЬКОГО РАЙОНУ М.КИЄВА НА ПРОСПЕКТІ ОБОЛОНСЬКОМУ, 12-В</b>							
<b>затрат</b>							
1	Загальна кошторисна вартість	грн.	Кошторисна документація, Рішення Київради			37 000 000,000	37 000 000,000
2	Загальна вартість робіт, які плануються в поточному періоді	грн.	Кошторисна документація			1 000 000,000	1 000 000,000
3	Вартість проектних робіт	грн.	Кошторисна документація			1 548 800,000	1 548 800,000
4	в т.ч. в поточному періоді	грн.	Кошторисна документація			1 000 000,000	1 000 000,000
<b>продукту</b>							
1	Загальна площа , яку планується побудувати	м.кв.	Кошторисна документація			8 190,000	8 190,000
2	Тривалість будівництва	міс.	Кошторисна документація			24,000	24,000
<b>ефективності</b>							
1	Середні витрати на 1 кв. м загальної площі реконструкції закладу	грн.	Розрахунок			122,000	122,000
2	Середні витрати на місяць реконструкції	грн.	Розрахунок			1541667,000	1541667,000
<b>якості</b>							
1	Рівень готовності будівництва закладу	%	Розрахунок			4,200	4,200
2	Рівень готовності проектної документації	%	Розрахунок			35,400	35,400
<b>РЕКОНСТРУКЦІЯ З ПРИБУДОВОЮ БУДІВЛІ ШКОЛИ І-ІІІ СТУПЕНІВ №9 ОБОЛОНСЬКОГО РАЙОНУ М. КИЄВА НА ПРОСПЕКТІ МАРШАЛА РОКОСОВСЬКОГО, 5</b>							
<b>затрат</b>							
1	Загальна кошторисна вартість	грн.	Кошторисна документація, Рішення Київради			70 000 000,000	70 000 000,000
2	Загальна вартість робіт, які плануються в поточному періоді	грн.	Кошторисна документація			1 000 000,000	1 000 000,000
3	Вартість проектних робіт	грн.	Кошторисна документація			2 700 000,000	2 700 000,000
4	в т.ч. в поточному періоді	грн.	Кошторисна документація			1 000 000,000	1 000 000,000
<b>продукту</b>							
1	Загальна площа , яку планується побудувати	м.кв.	Кошторисна документація			1 953,000	1 953,000
2	Тривалість будівництва	міс.	Кошторисна документація			32,000	32,000
<b>ефективності</b>							
1	Середні витрати на 1 кв. м загальної площі реконструкції закладу	грн.	Розрахунок			35 842,000	35 842,000
2	в т.ч в поточному періоді	грн.	Розрахунок			512,000	512,000
3	Середні витрати на місяць реконструкції	грн.	Розрахунок			2 187 500,000	2 187 500,000
<b>якості</b>							
1	Рівень готовності будівництва закладу	%	Розрахунок			2,300	2,300
2	Рівень готовності проектної документації	%	Розрахунок			22,400	22,400
<b>РЕКОНСТРУКЦІЯ БУДІВЛІ СПОРУД МІЖКІПІЛЬНОГО СТАДІОНУ ЗАГАЛЬНООСВІТНИХ НАВЧАЛЬНИХ ЗАКЛАДІВ №214 НА ПРОСП. ОБОЛОНСЬКОМУ, 9-А ТА №225 НА ПРОСП. ОБОЛОНСЬКОМУ, 9-Б З ОБЛАСИТУВАННЯМ БІГОВИХ І ВЕЛОСИПЕДНИХ ДОРІЖОК ТА БЛАГОУСТРОЄМ ТЕРИТОРІЇ В ОБОЛОНСЬКОМУ РАЙОНІ</b>							
<b>затрат</b>							
1	Загальна кошторисна вартість	грн.	Кошторисна документація, Рішення Київради			200 000 000,000	200 000 000,000
2	Загальна вартість робіт, які плануються в поточному періоді	грн.	Кошторисна документація			1 000 000,000	1 000 000,000
3	Вартість проектних робіт	грн.	Кошторисна документація			5 016 900,000	5 016 900,000
4	в т.ч. в поточному періоді	грн.	Кошторисна документація			1 000 000,000	1 000 000,000
<b>продукту</b>							
1	Тривалість будівництва	міс.	Кошторисна документація			56,000	56,000
<b>ефективності</b>							
1	Середні витрати на місяць будівництва	грн.	Розрахунок			3 571 430,000	3 571 430,000
<b>якості</b>							
1	Рівень готовності будівництва закладу	%	Розрахунок			1,100	1,100
2	Рівень готовності проектної документації	%	Розрахунок			24,000	24,000
<b>ДОБУДОВА КОНЦЕРТНОЇ ЗАЛИ ДО ДИТЯЧОЇ ШКОЛИ МИСТЦТВ №5 ПО ВУЛ.МАРШАЛА МАЛИНОВСЬКОГО 11-В</b>							
<b>затрат</b>							
1	Загальна кошторисна вартість	грн.	Кошторисна документація, Рішення Київради			155 700 000,000	155 700 000,000

2	Загальна вартість робіт, які плануються в поточному періоді	грн.	Кошторисна документація					1 000 000,000	000 000,000
<b>продукту</b>									
1	Загальна площа, яку планується побудувати	м.кв.	Кошторисна документація						
2	в т.ч. в поточному періоді	м.кв.	Кошторисна документація						
3	Корисна площа, яку планується побудувати	м.кв.	Кошторисна документація						
4	в т.ч. в поточному періоді	м.кв.	Кошторисна документація						
5	Об'єм, який планується побудувати	куб. м.	Кошторисна документація						
6	в т.ч. в поточному періоді	м.кв.	Кошторисна документація						
7	Кількість учнівських місць	місць	Кошторисна документація						
8	Кількість створених робочих місць	місць	Кошторисна документація						
9	Тривалість будівництва	міс.	Кошторисна документація						
<b>ефективності</b>									
1	Середні витрати на 1 кв. м загальної площі будівництва закладу	грн.	Розрахунок						
2	в т.ч. в поточному періоді	грн.	Розрахунок						
3	Середні витрати на 1 кв. м корисної площі закладу	грн.	Розрахунок						
4	в т.ч. в поточному періоді	грн.	Розрахунок						
5	Середні витрати на 1 куб. м будівельного об'єму закладу	грн.	Розрахунок						
6	в т.ч. в поточному періоді	грн.	Розрахунок						
7	Середні витрати будівництва 1 місяця в закладі	грн.	Розрахунок						
8	в т.ч. в поточному періоді	грн.	Розрахунок						
9	Середні витрати на створене робоче місце	грн.	Розрахунок						
10	Середні витрати на місяць будівництва	грн.	Розрахунок						
<b>якості</b>									
1	Рівень готовності будівництва закладу	%	Розрахунок					0,900	0,900
2	Динаміка будівництва закладу до попереднього періоду	%	Розрахунок						
3	Рівень готовності проектної документації	%	Розрахунок						
<b>РЕКОНСТРУКЦІЯ ДОШКІЛЬНОГО НАВЧАЛЬНОГО ЗАКЛАДУ №608 НА ВУЛ. БОГАТИРСЬКИЙ, 18-Є</b>									
<b>затрат</b>									
1	Загальна кошторисна вартість	грн.	Кошторисна документація, Рішення Київради		71 559 300,000	71 559 300,000			
2	в т.ч. будівельні роботи	грн.	Кошторисна документація		43 133 674,000	43 133 674,000			
3	придбання устаткування	грн.	Кошторисна документація		13 244 864,000	13 244 864,000			
4	інші витрати	грн.	Кошторисна документація		15 180 762,000	15 180 762,000			
5	Загальна вартість робіт, які плануються в поточному періоді	грн.	Кошторисна документація		60 742 300,000	60 742 300,000			
6	Вартість проектних робіт	грн.	Кошторисна документація		1 870 000,000	1 870 000,000			
<b>продукту</b>									
1	Загальна площа, яку планується побудувати	м.кв.	Кошторисна документація		5 258,200	5 258,200			
2	Корисна площа, яку планується побудувати	м.кв.	Кошторисна документація		5 258,200	5 258,200			
3	Кількість учнівських місць	місць	Кошторисна документація		280,000	280,000			
4	Кількість створених робочих місць	місць	Кошторисна документація		60,000	60,000			
5	Тривалість будівництва	міс.	Кошторисна документація		29,000	29,000			
<b>ефективності</b>									
1	Середні витрати на 1 кв. м загальної площі реконструкції закладу	грн.	Розрахунок		13 609,000	13 609,000			
2	Середні витрати на 1 кв. м корисної площі закладу	грн.	Розрахунок		11 552,000	11 552,000			
3	Середні витрати будівництва 1 місяця в закладі	грн.	Розрахунок		255 569,000	255 569,000			
4	в т.ч. в поточному періоді	грн.	Розрахунок		216 937,000	216 937,000			
5	Середні витрати на створене робоче місце	грн.	Розрахунок		1 192 655,000	1 192 655,000			
6	Середні витрати на місяць реконструкції	грн.	Розрахунок		2 467 562,000	2 467 562,000			
<b>якості</b>									
1	Рівень готовності будівництва закладу	%	Розрахунок		100,000	100,000			
2	Рівень готовності проектної документації	%	Розрахунок		100,000	100,000			

### 9. Структура видатків на оплату праці

(грн)

Напрями використання бюджетних коштів	2018 рік (звіт)		2019 рік		2020 рік (проект)		2021 рік (прогноз)		2022 рік (прогноз)	
	загальний фонд	спеціальний фонд	загальний фонд	спеціальний фонд	загальний фонд	спеціальний фонд	загальний фонд	спеціальний фонд	загальний фонд	спеціальний фонд
1	2	3	4	5	6	7	8	9	10	11
УСЬОГО										
в т.ч. оплата праці штатних одиниць за загальним фондом, що враховані також у спеціальному фонді	X		X		X		X		X	

### 10. Чисельність зайнятих у бюджетних установах:

№ з/п	Категорії працівників	2018 рік (звіт)				2019 рік (план)				2020 рік		2021 рік		2022 рік	
		загальний фонд		спеціальний фонд		загальний фонд		спеціальний фонд		загальний фонд	спеціальний фонд	загальний фонд	спеціальний фонд	загальний фонд	спеціальний фонд
		затверджено	фактично зайняті	затверджено	фактично зайняті	затверджено	фактично зайняті	затверджено	фактично зайняті						
1	2	3	4	5	6	7	8	9	10	11	12	13	14	15	16
	Усього штатних одиниць														
	з них штатні одиниці за загальним фондом, що враховані також у спеціальному фонді	X	X			X	X			X		X		X	

11. Місцеві/регіональні програми, які виконуються в межах бюджетної програми:

1) місцеві/регіональні програми, які виконуються в межах бюджетної програми у 2018 - 2020 роках:

№ з/п	Найменування місцевої/регіональної програми	Коли та яким документом затверджена	2018 рік (звіт)			2019 рік (затверджено)			2020 рік (проект)		
			загальний фонд	спеціальний фонд	разом (4+5)	загальний фонд	спеціальний фонд	разом (7+8)	загальний фонд	спеціальний фонд	разом (10+11)
1	2	3	4	5	6	7	8	9	10	11	12
1	Міська комплексна цільова програма «ОСВІТА КИСВА, 2016-2018 роки»	Рішення Киivrади від 03.03.2016 № 125/125		14 564 638	14 564 638						
2	Міська комплексна цільова програма "Освіта Києва . 2019-2023 роки"	Рішення Київської міської ради від 18.12.2018 № 467/6518					37 340 100	37 340 100		115 201 800	115 201 800
		<b>УСЬОГО</b>		<b>14 564 638</b>	<b>14 564 638</b>		<b>37 340 100</b>	<b>37 340 100</b>		<b>115 201 800</b>	<b>115 201 800</b>

2) місцеві/регіональні програми, які виконуються в межах бюджетної програми у 2021 - 2022 роках:

№ з/п	Найменування місцевої/регіональної програми	Коли та яким документом затверджена	2021 рік (прогноз)			2022 рік (прогноз)		
			загальний фонд	спеціальний фонд	разом (4+5)	загальний фонд	спеціальний фонд	разом (7+8)
1	2	3	4	5	6	7	8	9
1	Міська комплексна цільова програма "Освіта Києва . 2019-2023 роки"	Рішення Київської міської ради від 18.12.2018 № 467/6518		61 742 300	61 742 300		5 500 000	5 500 000
		<b>УСЬОГО</b>		<b>61 742 300</b>	<b>61 742 300</b>		<b>5 500 000</b>	<b>5 500 000</b>

12. Об'єкти, які виконуються в межах бюджетної програми/підпрограми у тому числі за рахунок коштів бюджету розвитку у 2018 - 2022 роках:

Найменування об'єкта відповідно до проектно-кошторисної документації	Строк реалізації об'єкту (рік початку і завершення)	Загальна вартість об'єкту	2018 рік (звіт)		2019 рік (затверджено)		2020 рік (проект)		2021 рік (прогноз)		2022 рік (прогноз)		посилання на пункт, розділ МПП (дата, номер та назва документа)	документ, що підтверджує належність об'єкта до комунальної власності територіальної громади міста Києва (крім нового будівництва)	документ про оформлення права на земельну ділянку, дата та номер рішення КМР (тільки в разі нового будівництва)	документ про затвердження ПҚД	підстава для виконання робіт (розпорядження КМДА або дефектний акт, дата та номер)	пояснення, що характеризують джерела фінансування
			спеціальний фонд (бюджет розвитку)	рівень будівельної готовності об'єкта на кінець бюджетного періоду, %	спеціальний фонд (бюджет розвитку)	рівень будівельної готовності об'єкта на кінець бюджетного періоду, %	спеціальний фонд (бюджет розвитку)	рівень будівельної готовності об'єкта на кінець бюджетного періоду, %	спеціальний фонд (бюджет розвитку)	рівень будівельної готовності об'єкта на кінець бюджетного періоду, %								
1	2	3	4	5	6	7	8	9	10	11	12	13	14	15	16	17	18	19
4417321 Будівництво освітніх установ та закладів		830 368 100	14 564 368		37 340 100		115 201 800		61 742 300		5 500 000							
РЕКОНСТРУКЦІЯ ДОШКІЛЬНОГО НАВЧАЛЬНОГО ЗАКЛАДУ №608 НА ВУЛ.БОГАТИРСЬКИЙ 18-Є	01.07.2019 - 31.12.2021	71 559 300					10 000 000	15,1	60 742 300	100							Розпорядження КМДА від 20.12.2016 №1284 Експертний звіт	
РЕКОНСТРУКЦІЯ ФАСАДУ ЗАГАЛЬНООСВІТНЬОГО НАВЧАЛЬНОГО ЗАКЛАДУ №225 НА ПРОСП.ОБОЛОНСЬКОМУ 9-Б	01.06.2016 - 31.12.2020	12 069 200			2 580 000	21,4												
РЕКОНСТРУКЦІЯ, ДОШКІЛЬНИЙ НАВЧАЛЬНИЙ ЗАКЛАД (ЯСЛА-САДОК) № 436 ОБОЛОНСЬКОГО РАЙОНУ М. КИСВА (ДНЗ № 436)	01.10.2016 - 31.12.2020	31 910 400	2 146 149	43,6	14 440 100	56,4	13 910 100	100									Розпорядження КМДА від 23.12.2014 №1596. Експертний звіт від 28.01.2019	
ДОШКІЛЬНИЙ НАВЧАЛЬНИЙ ЗАКЛАД (ЯСЛА-САДОК) № 260 ОБОЛОНСЬКОГО РАЙОНУ М. КИСВА (ДНЗ № 260)	01.07.2013 - 31.12.2020	19 486 100	4 521 500				4 978 300	100									Розпорядження КМДА від 06.05.2011 №678. Експертний звіт від 31.10.2012 №00.0247.12/027	
РЕКОНСТРУКЦІЯ СТАДІОНУ ШКОЛ №194 ТА №252итолгортро	01.06.2017 - 31.12.2020	35 159 100			5 000 000	16,2	29 466 500	100									Розпорядження КМДА від 09.01.2019 №30.	
РЕКОНСТРУКЦІЯ ДОШКІЛЬНИЙ НАВЧАЛЬНИЙ ЗАКЛАД №585	01.05.2013 - 31.12.2020	16 629 400			20 000	97,9	346 600	100									Розпорядження КМДА від 06.05.2011 №678 Експертний звіт від 13.10.2016	



## 3) дебіторська заборгованість у 2018 - 2019 роках:

(грн)

Код Економічної класифікації видатків бюджету / код Класифікації кредитування бюджету	Найменування	Затверджено з урахуванням змін	Касові видатки/ надання кредитів	Дебіторська заборгованість на 01.01. 2018	Дебіторська заборгованість на 01.01. 2019	Очікувана дебіторська заборгованість на 2020	Причини виникнення заборгованості	Вжиті заходи щодо погашення заборгованості
1	2	3	4	5	6	7	9	10
	УСЬОГО							

## 4) аналіз управління бюджетними зобов'язаннями та пропозиції щодо упорядкування бюджетних зобов'язань у 2019 році.

15. Підстави та обґрунтування видатків спеціального фонду на 2020 рік та на 2021 - 2022 роки за рахунок надходжень до спеціального фонду, аналіз результатів, досягнутих внаслідок використання коштів спеціального фонду бюджету у 2018 році, та очікувані результати у 2019 році.


Виконувач обов'язки голови Оболонської в місті Києві районної адміністрації

  
(підпис)

Цибульцак О. Л.

(прізвище та ініціали)

Виконувач обов'язки начальника фінансового управління Оболонської районної в місті Києві державної адміністрації

  
(підпис)

Касьяненко Г. Г.

(прізвище та ініціали)

**ЗАТВЕРДЖЕНО**

Наказ Міністерства фінансів України

17.07.2015 року № 648

(у редакції наказу Міністерства фінансів України від 17 липня 2018 року № 617)

**БЮДЖЕТНИЙ ЗАПИТ НА 2020 РІК ДОДАТКОВИЙ, (Форма 2020-3)**

**1. Оболонська районна в місті Києві державна адміністрація**

(найменування головного розпорядника коштів місцевого бюджету)

**44**

(код Типової відомчої класифікації видатків та кредитування місцевого бюджету)

**37371727**

(код за ЄДРПОУ)

**2. Оболонська районна в місті Києві державна адміністрація**

(найменування відповідального виконавця)

**441**

(код типової відомчої класифікації видатків та кредитування місцевого бюджету та номер в системі головного розпорядника коштів місцевого бюджету)

**37371727**

(код за ЄДРПОУ)

**3. 4417321**

(код Програмної класифікації видатків та кредитування місцевого бюджету)

**7321**

(код Типової програмної класифікації видатків та кредитування місцевого бюджету)

**0921**

(код Функціональної класифікації видатків та кредитування бюджету)

**Будівництво' освітніх установ та закладів**

(найменування бюджетної програми згідно з Типовою програмною класифікацією видатків та кредитування місцевого бюджету)

**2600000000**

(код бюджету)

**4. Додаткові витрати місцевого бюджету:**

1) додаткові витрати на 2020 рік за бюджетними програмами:

(грн.)

код Економічної класифікації видатків бюджету / код Класифікації кредитування бюджету	Найменування	2018 рік (звіт)	2019 рік (затверджено)	2020 рік (проект)		Обґрунтування необхідності додаткових коштів на 2020 рік
				граничний обсяг	необхідно додатково +	
1	2	3	4	5	6	7
3142	Реконструкція та реставрація інших об'єктів	2 797 678	2 880 000	56 500 300		
3142	Реконструкція та реставрація інших об'єктів	11 766 960	34 460 100	58 701 500	11 588 000	Реконструкція дошкільного навчального закладу №608 на вул.Богатирській,18-є на суму 2 226 500 грн.; Реконструкція з надбудовою будівлі комунального закладу "Навчально-виховний комплекс "Спеціалізована школа І-ІІ ступенів - ліцей" №157 на просп. Оболонському, 12-В на суму 1000,0 тис. грн.; Реконструкція будівлі спеціалізованої школи-інтернату І-ІІІ ступенів №4 з добудовою учбового корпусу на вул. Миколи Юнкерова, 55 на суму 2000,0 тис. грн.; Реконструкція фасаду ЗНЗ №214 на просп. Оболонському, 9-А на суму 974,0 тис. грн.; Реконструкція фасаду ЗНЗ №225 на просп. Оболонському, 9-Б на суму 1892,3 тис. грн.; Реконструкція з прибудовою будівлі школи І-ІІІ ступенів №9 на просп. Маршала Рокосовського, 5 на суму 2095,2 тис. грн.; Реконструкція з добудовою концертної зали до дитячої школи мистецтв №5 на вул. Маршала Малиновського, 11-В на суму 1400,0 тис. грн.;
	РЕКОНСТРУКЦІЯ ДОШКІЛЬНОГО НАВЧАЛЬНОГО ЗАКЛАДУ №608 НА ВУЛ.БОГАТИРСЬКІЙ,18-Є		5 000 000	29 466 500	2 226 500	Додаткове фінансування для завершення робіт у 2020 році
	РЕКОНСТРУКЦІЯ ФАСАДУ ЗНЗ №225, ПРОСП. ОБОЛОНСЬКИЙ, 9-Б				1 892 300	Розпорядження КМДА від 06.12.2013 №2205
	РЕКОНСТРУКЦІЯ З НАДБУДОВОЮ ЛІЦЕЮ №157, ПРОСП. ОБОЛОНСЬКИЙ, 12-В				1 000 000	Розпорядження КМДА від 11.05.2017 №556
	РЕКОНСТРУКЦІЯ ШКОЛИ-ІНТЕРНАТУ №4 З ДОБУДОВОЮ УЧБОВОГО КОРПУСУ, ВУЛ. М.ЮНКЕРОВА, 55				2 000 000	
	РЕКОНСТРУКЦІЯ ФАСАДУ ЗНЗ №214 НА ПРОСП. ОБОЛОНСЬКОМУ, 9-А				974 000	Розпорядження КМДА від 06.12.2013 №2205

	РЕКОНСТРУКЦІЯ З ПРИБУДОВОЮ ШКОЛИ №9 НА ПРОСП. М.РОКОСОВСЬКОГО, 5				2 095 200	Розпорядження КМДА від 13.06.2017 №700
	РЕКОНСТРУКЦІЯ З ДОБУДОВОЮ КОНЦЕРТНОЇ ЗАЛИ ДО ШКОЛИ МИСТЕЦТВ №5, ВУЛ. М.МАЛИНОВСЬКОГО, 11-В				1 400 000	Розпорядження КМДА від 13.10.2017 №1275
	<b>ВСЬОГО</b>	<b>14 564 638</b>	<b>37 340 100</b>	<b>115 201 800</b>	<b>11 588 000</b>	

Зміна результативних показників, які характеризують виконання бюджетної програми, у разі передбачення додаткових коштів

№ з/п	Найменування	Одиниця виміру	Джерело інформації	2020 рік (проект) в межах доведених граничних обсягів	2020 рік (проект) зміни у разі виділення додаткових коштів
1	2	3	4	5	6

Наслідки у разі, якщо додаткові кошти не будуть передбачені у 2020 році та альтернативні заходи, яких необхідно вжити для забезпечення виконання бюджетної програми.

2) додаткові витрати на 2021-2022 роки за бюджетними програмами:


код Економічної класифікації видатків бюджету / код Класифікації кредитування бюджету	Найменування	2021 рік (прогноз)		2022 рік (прогноз)		Обґрунтування необхідності додаткових коштів на 2021 і 2022 роки
		індикативні прогнозні показники	необхідно додатково +	індикативні прогнозні показники	необхідно додатково +	
1	2	3	4	5	6	7
3142	Реконструкція та реставрація інших об'єктів			3 000 000		
3142	Реконструкція та реставрація інших об'єктів	61 742 300		2 500 000		
	<b>УСЬОГО</b>	<b>61 742 300</b>		<b>5 500 000</b>		

Зміна результативних показників, які характеризують виконання бюджетної програми, у разі передбачення додаткових коштів:

№ з/п	Найменування	Одиниця виміру	Джерело інформації	2021 рік (прогноз) в межах доведених індикативних прогнозних показників	2021 рік (прогноз), зміни у разі передбачення додаткових коштів	2022 рік (прогноз), в межах доведених індикативних прогнозних показників	2022 рік (прогноз), зміни у разі передбачення додаткових коштів
1	2	3	4	5	6	7	8

Наслідки у разі якщо додаткові кошти не будуть передбачені у 2021-2022 роках та альтернативні заходи, яких необхідно вжити для забезпечення виконання бюджетної програми.

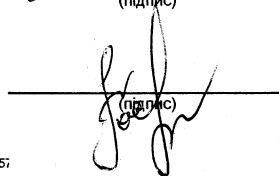
Виконувач обов'язки голови  
Оболонської в місті Києві районної  
адміністрації

  
(підпис)

Цибульцак О. Л.

(прізвище та ініціали)

Виконувач обов'язки начальника  
фінансового управління  
Оболонської районної в місті Києві  
державної адміністрації

  
(підпис)

Касьяненко Г. Г.

(прізвище та ініціали)